

# LA RECOGIDA DE PAPEL Y CARTÓN YA ESTÁ CRECIENDO

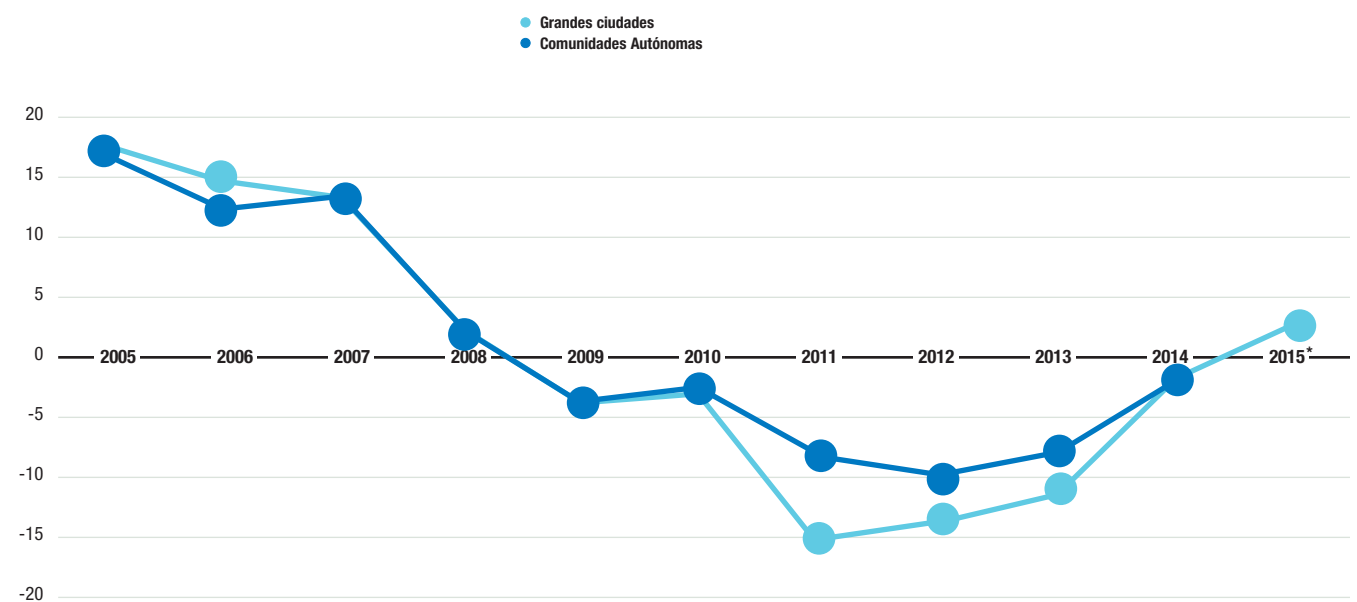
Los datos de los cinco primeros meses de 2015 para el conjunto de las grandes ciudades españolas lo confirman: la recogida selectiva municipal de papel y cartón deja atrás la crisis y crece a un ritmo del 2,5%.



Una recuperación que se anunciaba ya en los resultados de 2014 para las Comunidades Autónomas, con un descenso global del 1,5%, que mejoraba en más de seis puntos porcentuales el dato del año anterior. El cambio de tendencia, que en las grandes ciudades se inició en 2012 y llegó a las Comunidades Autónomas un año después, se consolida, dejando atrás la crisis.

## EVOLUCIÓN DE LA RECOGIDA SELECTIVA MUNICIPAL DE PAPEL Y CARTÓN

% DE INCREMENTO INTERANUAL (NO ACUMULADO)



FUENTE: ASPAPEL  
\* Datos: enero-mayo 2015

De hecho, siete de las diecisiete Comunidades Autónomas crecieron ya en 2014 y algunas como Navarra, Baleares o Asturias consiguieron tasas de incremento de la recogida cercanas e incluso por encima del 4%.

Navarra, País Vasco y Baleares, que vienen ocupando tradicionalmente los tres primeros puestos, repiten pódium. Navarra, que en 2013 había perdido el liderazgo que ese año correspondió al País Vasco, recupera el título de campeón de la recogida selectiva municipal de papel y cartón.



## RECOGIDA SELECTIVA MUNICIPAL DE PAPEL Y CARTÓN POR COMUNIDADES AUTÓNOMAS 2014






























(Contenedor azul, puerta a puerta y puntos limpios)

FUENTE: ASPAPEL / RECIPAP



Nº DE ENTIDADES LOCALES CON CERTIFICACIÓN  
*Tu papel 21*

Son ya 30 las entidades locales cuya excelencia en la recogida selectiva de papel y cartón para reciclar está certificada por el programa *Tu papel 21* de ASPAPEL.

COMUNIDAD AUTÓNOMA	% $\Delta$ 2014/2013 EN TONELADAS RECOGIDAS	Kg/hab. 2014
 NAVARRA (Comunidad Foral de)	4,80	35,09
  PAÍS VASCO	-1,15	33,61
 BALEARES (Islas)	4,21	33,49
 RIOJA (La)	-0,83	23,90
MELILLA	-1,24	21,93
     CATALUÑA	-0,69	20,95
  ASTURIAS (Principado de)	3,58	20,32
ARAGÓN	-4,41	18,60
     CASTILLA Y LEÓN	-1,21	17,83
CANTABRIA	-3,59	17,32
     MADRID (Comunidad de)	-6,48	13,29
 GALICIA	2,02	13,24
CEUTA	-52,96	12,95
CANARIAS (Islas)	0,11	12,32
    ANDALUCÍA	-4,95	11,41
 COMUNIDAD VALENCIANA	2,69	11,21
 CASTILLA - LA MANCHA	-2,65	10,68
EXTREMADURA	-0,13	10,61
MURCIA (Región de)	1,07	10,27
<b>MEDIA NACIONAL</b>	<b>-1,48</b>	<b>16,06</b>